



# Beretta MGS/C 27E AR



GASKEDEL  
NYE DIMENSIONER  
STØBEJERNS-GULVMODEL



 Beretta®

## Beretta MGS/C 27E AR

Støbejernskedel med stort vandindhold.  
Solokedel af støbejern, der anvendes til opvarmning af centralvarmeanlæg og varmt brugsvand.

Beretta MGS/C 27E AR er en gulvmodel i køkkenbordshøjde - samme højde som vaskemaskiner og tørretumblere.

Kedlens enkle design gør det let at indpasse kedlen i køkken, bryggers eller fyrrum. Kedlen må dog ikke overdækkes permanent af hensyn til senere service.

Gasforbruget tilpasses konstant bygningens energibehov. Derved opnås en optimal energiudnyttelse.

Kedlen er nem at betjene, den er driftsikker og miljøvenlig.

### TEKNISKE DATA

Nominel belastning	kW	34,8
Nominel ydelse	kW	31,7
Disponiblet pumpetryk ved et vandflow på	mbar l/t	400 1.300
Vandret balanceret aftræk Ø60/100 mm max. længde	m	4,00
Lodret balanceret aftræk Ø60/100 mm max. længde	m	5,00
Split aftræk Ø80 mm Max. længde indtag/udtag	m	23/23
Dimensioner	H mm B mm D mm	850 450 600
Vægt	Kg	159
CE-nr.		0063AQ0814

# Beretta MG



## Installation og anvendelse

Beretta MGS/C 27E AR kan med fordel anvendes i større huse, etageejendomme og mindre industri- eller erhvervs-ejendomme.

Med en ydelse på 31,7 kw leveres varme svarende til 6500 liter olie. Dette svarer til et hus på op til ca. 500 m<sup>2</sup>.

Kedlerne leveres komplette med indbygget:

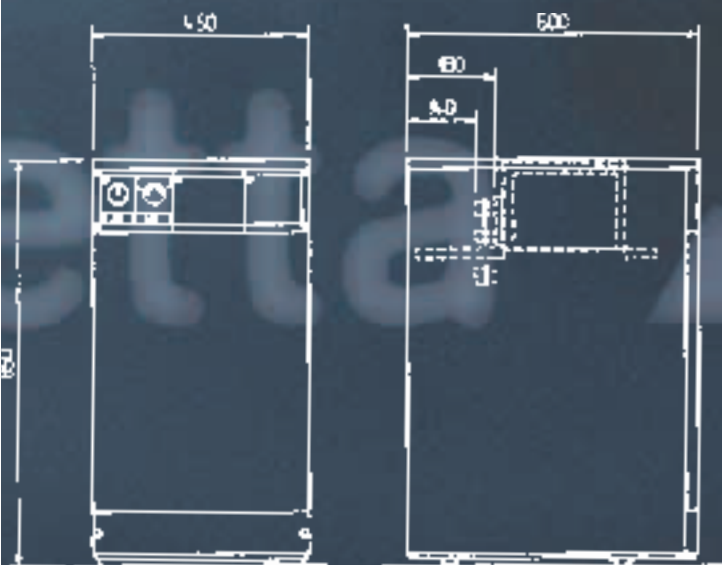
- cirkulationspumpe
- trykekspressionsbeholder
- manometer
- termometer.

Kedlerne har elektronisk tænding og flammeovervågning. Brænderen afbrydes automatisk, hvis der opstår uregelmæssigheder ved gasforsyningen.

Kedlerne er forberedt for tilslutning af separat varmtvandsbeholder evt. eksisterende beholder.

## Kaskade

Hvis der er behov for større ydelse kan flere Beretta MGS/C 27E AR kobles sammen til en kaskadeløsning.



## Aftræk

Beretta MGS/C 27E AR har lukket forbrændingskammer og balanceret aftræk. Det lukkede forbrændingskammer betyder større sikkerhed og der er ingen risiko, for at der trænger røggasprodukter (kulilte) ud i opstillingsrummet.

## Service

For at sikre optimal funktion af kedel og varmeanlæg anbefales serviceeftersyn hvert 2.-3. år, afhængigt af anlæggets beskaffenhed og gasforbruget.

## Automatik

Beretta MGS/C 27E AR kan tilsluttes forskellige former typer automatik (ekstra tilbehør). Feks. en rumtermostat eller vejrkompenseringsanlæg.


# S/C 27E AR



# Der er altid en Beretta gaskedel, der passer til din bolig

## Sikkerhed & funktion i top


Væghængte gaskedler  
for tilslutning til separat  
varmtvandsbeholder.



Væghængte gaskedler  
med indbygget 60 liters  
varmtvandsbeholder.



Gulvmodel med lukket  
forbrændingskammer.



BERETTA GASKEDLER	KOMPAKT 14 RSI	SUPER EXCL. 24 RSI	SUPER EXCL. GREEN 16	IDRA GREEN 26	SUPER EXCL. BOILER 24 BSI	525KT GREEN-LINE	MGS/C 27E AR
Type	Solokedel 1 trins	Solokedel Fuldmulerende	Solokedel Kondenserende Fuldmulerende	Solokedel Kondenserende Fuldmulerende	Væghængt unit Modulerende	Væghængt unit Kondenserende Fuldmulerende	Støbejernskedel Gulvmodel 1 trins
Varmtvands- beholder	Separat	Separat	Separat	Separat	Indbygget 60 l	Indbygget 60 l	Separat
Dimensioner: H, B, D mm.	740, 366, 318	820, 400, 325	820, 450, 350	790, 450, 322	940, 600, 465	890, 600, 450	850, 450, 600
Ydelse kW	7-14	9-24	4-16	7-26	9-24	5-25	31,7
Max. aftræks- længder: Vandret, lodret, split	4,25 - 5,25 - 15/15	4,25 - 5,25 - 20/20	10-10-50/50	6,45 - 6,45 - 39/39	4,25 - 5,25 - 20/20	6,45 - 7,45 - 39/39	4,0 - 5,0 - 23/23

  
**F.O.Holding<sup>AS</sup>**  
Beretta

[WWW.BERETTA.DK](http://WWW.BERETTA.DK)

Salbjergvej 36 . 4622 Havdrup  
Tlf. 46 18 58 44 . Fax. 46 18 64 22 . E-mail: [beretta@beretta.dk](mailto:beretta@beretta.dk)

Der tages forbehold for fejl og ændringer i trykt i materiale.

Forhandler: